

DATA 'ESS

PAYS DE VALLONS DE VILAINE

Repères sur
les entreprises et les emplois
de l'économie sociale et solidaire

Nov
2015



200
14.5%
établissements



1500
14.3%
saliariés



1200
11.3%
effectifs en équivalent
temps plein



30 millions d'€
11.3%
masse salariale

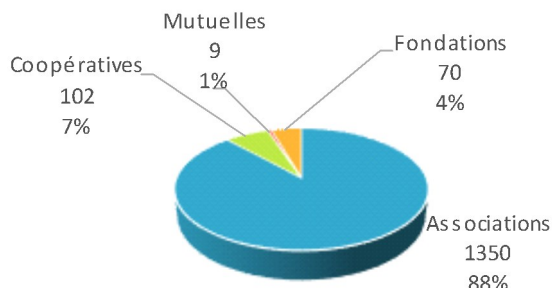
12^{ème} pays breton
pour le poids de l'ESS
dans l'emploi

12%
de croissance
de l'emploi entre 2009
et 2014

12%
de l'emploi
local
dans les associations

69%
des emplois
de l'action sociale

Répartition de l'emploi par statut de l'ESS



Avec 14.3% des salariés du territoire travaillant dans l'ESS, le pays de Vallons de Vilaine se classe en 12^{ème} position en Bretagne pour le poids de l'ESS dans l'économie.

Le poids des associations dans l'ESS est particulièrement important (87% des salariés) sur ce territoire où l'emploi coopératif est relativement peu développé.

L'ESS du territoire est marquée par le développement d'emplois dans l'aide à domicile et l'aide par le travail. L'ESS s'y développe par contre assez peu dans les secteurs marchands (industrie, commerce, banque, assurance....).

Source : INSEE CLAP 2013, statuts de l'ESS, effectifs au 31/12, volumes et poids dans l'ESS en %



Donnons du sens à l'économie



LES STATUTS DE L'ESS

Chiffres-clefs

Source : INSEE CLAP 2013, statuts de l'ESS, Etablissements, Effectifs au 31/12, effectifs sur l'année en équivalent temps plein, rémunération annuelle brute, volumes, % de l'ESS dans l'économie

	Associations		Coopératives		Mutuelles		Fondations	
	Vol.	%	Vol.	%	Vol.	%	Vol.	%
Etablissements	168	12,3%	26	1,9%	3	0,2%	1	0,1%
Effectifs au 31/12	1350	12,6%	102	1,0%	9	0,1%	70	0,7%
ETP sur l'année	1037	11,2%	98	1,1%	9	0,1%	60	0,6%
Masse salariale (en millions d'€)	24,4	9,1%	3,5	1,3%	0,3	0,1%	1,9	0,7%

L'ESS du pays de Vallons de Vilaine est caractérisée par un poids élevé du statut associatif. Les associations y représentent 81% des emplois de l'ESS contre 73% en Bretagne.

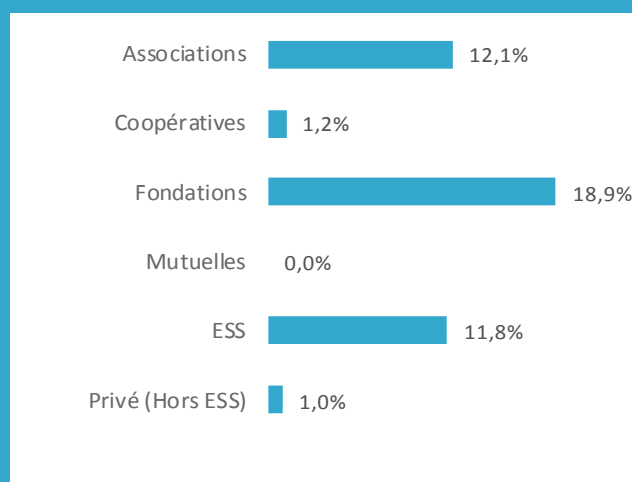
Elles représentent 12.6% de l'emploi local, un taux parmi les plus élevés observé en Bretagne, à 4 points au dessus de la moyenne nationale.

C'est le territoire breton où l'implantation des coopératives est la plus faible. Elles ne représentent que 7% des emplois de l'ESS (18% en Bretagne) et 1% de l'emploi local (2.7%

en Bretagne). Les coopératives agro-industrielles ou de commerce agricole, qui constituent une grande part de l'emploi coopératif en Bretagne, y sont peu développées.

Les mutuelles ne sont représentées sur le territoire qu'au travers de leurs activités d'assurance. Elles n'y gèrent pas d'établissements des secteurs de la santé ou du médico-social, comme on peut l'observer sur d'autres territoires.

Évolution de l'emploi entre 2009 et 2014



Source : AcoSS-URSSAF, bilans annuels 2009 et 2014, effectifs moyens, évolution en % des effectifs salariés moyens, hors régime agricole

Entre 2009 et 2014, l'emploi dans l'ESS (hors régime agricole) a progressé de 11.8% contre 1% pour le reste de l'économie privée. C'est le deuxième territoire breton pour la croissance de l'emploi dans l'ESS en pourcentage.

L'ESS a créé environ 150 emplois soit 64% des créations d'emploi sur la période.

L'essentiel de cette croissance de l'emploi est imputable aux associations.

Sur la période, elles ont développé de l'emploi dans l'action sociale (notamment hébergement de personnes âgées et aide par le travail), le sport et l'animation socio-culturelle, et dans les activités de soutien aux entreprises (mise à disposition de ressources humaines notamment).

On note cependant une diminution de 35% de l'emploi dans l'accueil de jeunes enfants.





Chiffres-clefs

Source : INSEE CLAP 2013, Effectifs au 31/12, ETP sur l'année, établissements, rémunération annuelle brute, secteurs NAF rev2, volume et poids dans l'ESS

	Établissements		Effectifs au 31/12		ETP sur l'année		Masse salariale brute En millions d'€	
	Vol.	%	Vol.	%	Vol.	%	Vol.	%
Action sociale	21	10,6%	701	45,8%	510	42,4%	11,1	37,0%
Activités financières et assurances	19	9,6%	90	5,9%	86	7,1%	3,3	10,9%
Agriculture, industrie, construction	2	1,0%	13	0,8%	11	0,9%	0,3	1,0%
Arts, spectacles, sport et loisirs	72	36,4%	61	4,0%	49	4,1%	0,9	3,1%
Enseignement	31	15,7%	443	28,9%	380	31,6%	10,0	33,3%
Non-Classés (dont animation socio-culturelle)	27	13,6%	66	4,3%	53	4,4%	1,3	4,2%
Santé humaine	-		-		-	-	-	-
Services Divers	26	13,1%	157	10,3%	115	9,6%	3,1	10,4%

L'ESS du pays des Vallons de Vilaine est dominée par l'action sociale qui représente quasiment la moitié de l'emploi (46% contre 32% en Bretagne). L'ESS y est sectoriellement peu diversifiée, notamment dans les activités marchandes.

Le poids de l'ESS dans l'action sociale atteint 73% de l'emploi. C'est un des taux les plus élevés observé en Bretagne, derrière le pays de Brest.

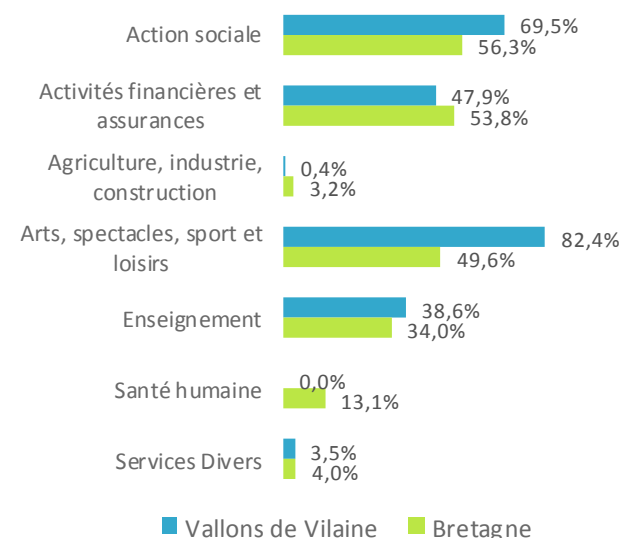
L'ESS du territoire se démarque par un poids très important de l'aide à domicile et l'aide par le travail (ESAT) dans l'emploi de l'ESS.

Ces secteurs sont en proportion deux fois plus importants qu'en moyenne régionale. Le secteur de l'hébergement de personnes âgées est également bien représenté.

Le deuxième secteur est l'**enseignement** qui représente 29% de l'emploi.

Le secteur de la **santé** est quasiment absent du territoire, tout comme certains secteurs marchands (**industrie, construction, commerce**).

Poids de l'ESS dans l'économie, par secteur



Le sport et le spectacle vivant sont légèrement surreprésentés par rapport à la moyenne bretonne.

L'ESS joue un rôle majeur dans les services aux particuliers en matière d'accès à la culture, au sport et aux loisirs. Elle représente 81% de l'emploi sur ces activités.

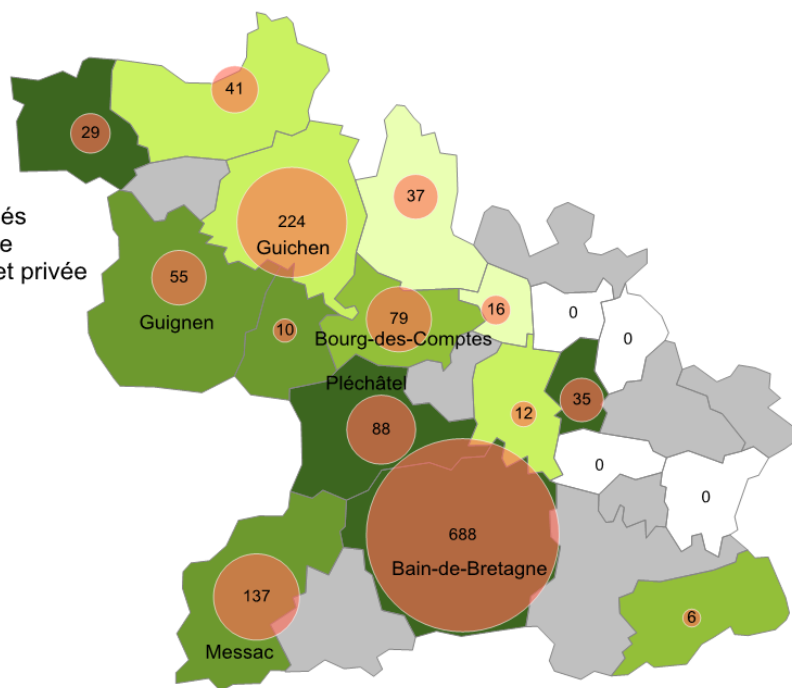
L'emploi de l'ESS sur les communes du pays de Vallons de Vilaine



Poids des effectifs salariés de l'ESS dans l'ensemble de l'économie publique et privée

- données non disponibles
- Aucun salarié de l'ESS
- de 0 à 5%
- de 5 à 10%
- de 0,10 à 0,15
- de 0,15 à 0,20
- de 0,20 à 0,31

Effectifs salariés de l'ESS sur la commune



L'ESS en quelques mots...

C'est le mouvement social et économique que constituent les entreprises qui se réfèrent, dans leurs statuts et dans leurs pratiques, à un modèle d'entrepreneuriat s'appuyant sur une propriété et une gouvernance collective, se revendiquant de valeurs de solidarité, de démocratie et d'émancipation de la personne.

Elle apparaît aujourd'hui comme une alternative pertinente, une autre façon de faire de l'économie soucieuse de ses responsabilités sociétales, du partage des richesses qu'elle produit, de la qualité des emplois qu'elle crée, de l'implication des citoyens dans le pilotage des projets...

Historiquement composée d'associations, de coopératives et de mutuelles qui en constituent encore aujourd'hui l'ossature, l'ESS s'est élargie à de nouvelles formes d'entrepreneuriat : économie solidaire, insertion par l'activité économique (IAE), et entreprises adaptées... et, plus récemment, l'entrepreneuriat social.

Elle est aujourd'hui présente dans l'ensemble des secteurs d'activité depuis les services aux entreprises et aux personnes jusqu'à l'industrie, en passant par l'agriculture, le commerce ou le bâtiment.

En savoir plus sur l'ESS :

Vallons Solidaires

Maison des Associations, 43 rue Fagues

35580 GUICHEN

pole@vallons-solidaires.fr / 07 61 20 87 01

www.vallons-solidaires.fr

Observatoire régional de l'Économie sociale et solidaire — CRESS Bretagne

187 rue de Chatillon 35000 Rennes

dison@cress-bretagne.org / 02.99.85.90.82

www.oress-bretagne.fr

Source et méthodologie :

Le périmètre d'observation de l'économie sociale et solidaire établi par l'INSEE est constitué d'un ensemble de catégories juridiques regroupées en quatre familles (mutuelle, coopérative, association, fondation). Ce périmètre stabilisé permet de mesurer la place et le poids de l'économie sociale et solidaire. Les données utilisées proviennent des sources CLAP de l'INSEE et de l'Acoss-Urssaf (hors régime agricole).

Une publication de :



Vallons solidaires

